



شركة نماء للاستثمار
NAMA INVESTMENTS

الأداء المالي لشركة نماء للاستثمار

مقارنةً بشركات المساهمة السورية
في مناطق سيطرة النظام السوري

2022

الرئيسية



الأداء المالي



مضاعفات الربحية



مؤشرات السيولة



مصادر المعلومات



رأس المال المدفوع

\$28,169

الأهلية للنقل والصرافة

\$471,831

سيريتل للإتصالات

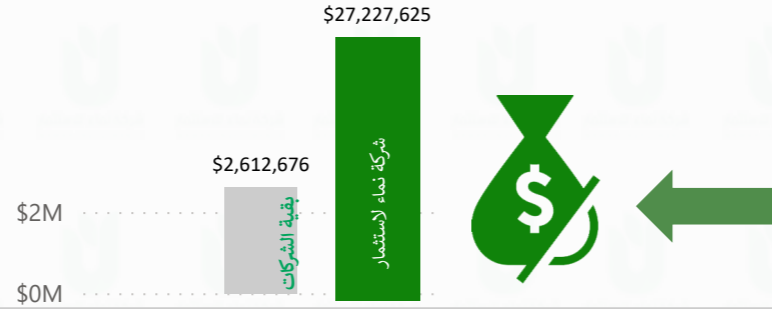
\$2,112,676

بنك سورية الدولي الإسلامي

\$27,227,625

شركة نماء للاستثمار

رأس المال المدفوع: هو الأموال التي اكتتب بها المساهمون فعلياً، مقابل حصولهم على الأسهم من الشركة المصدرة، وهي تعبر عن القيمة الاسمية للأسهم



للتوضيح: يعبر الشكل الجانبي عن مقارنة رأس مال شركة نماء للاستثمار بإجمالي رؤوس أموال الشركات الأخرى



شركة نماء للاستثمار
NAMA INVESTMENTS

الرئيسية

الأداء المالي

مضاعفات الربحية

مؤشرات السيولة

مصادر المعلومات

الأداء العالي لشركة نماء للاستثمار

مقارنةً بشركات المساهمة السورية في مناطق سيطرة النظام السوري

الأداء المالي 2022

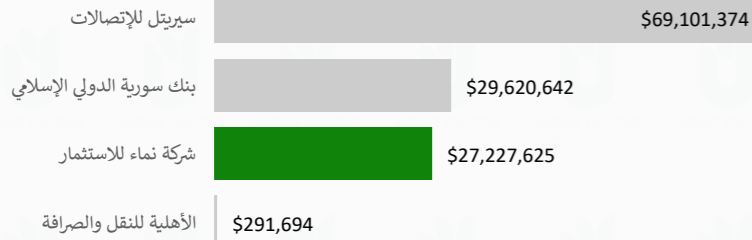
الأهلية للنقل والصرافة

بنك سورية الدولي الإسلامي

سيريتل للإتصالات

شركة نماء للاستثمار

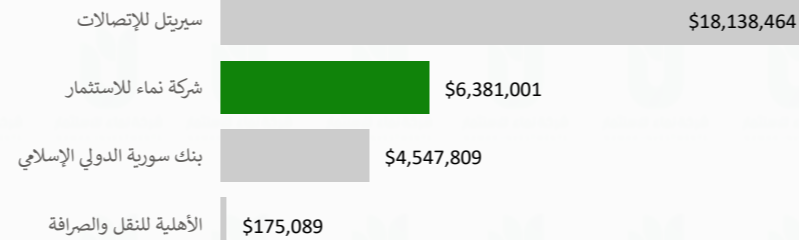
حقوق الملكية



تمثل رأس المال الذي اكتتب به المساهمون إضافةً إلى الاحتياطات، والأرباح المحتجزة، وعلاوة الإصدار إن وجدت، ويقاس بالفرق بين إجمالي الأصول وإجمالي الخصوم، ويشار إلى إجمالي حقوق الملكية بصافي الأصول، أو القيمة الدفترية للشركة




صافي الربح



ويمثل آخر بند في قائمة الدخل بعد خصم كل من المصاريف التشغيلية والإدارية والعمومية وحجز الاحتياطي وخصم اهلاك الأصول الثابتة في فترة زمنية محددة



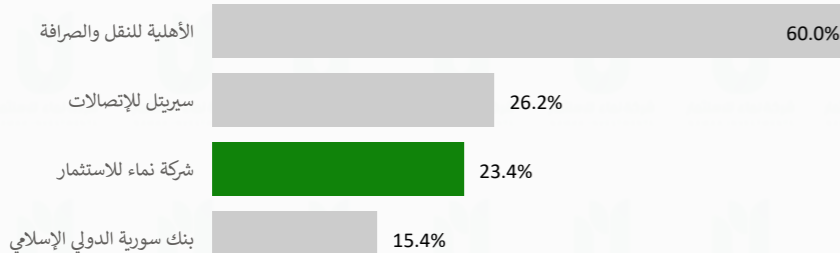
إجمالي الأصول



هي كل ما تملكه الشركة من أصول ذات قيمة قد تكون عينية مثل: النقدية والمعدات والمباني والآلات، أو غير عينية مثل: اسم الشهرة أو العلامة التجارية ومصاريف التأسيس



العائد على حقوق الملكية



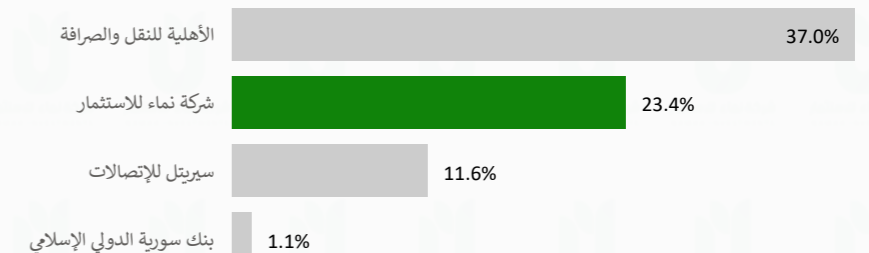
ROE

تقيس هذه النسبة معدل العائد على حقوق الملكية، ويحسب هذا المؤشر بقسمة صافي الربح على إجمالي حقوق الملكية

ROA

يقيس العائد الذي تحقق من استخدام إجمالي أصول الشركة، ويحسب بقسمة صافي الأرباح على إجمالي الأصول

العائد على الأصول



القيمة الدفترية للسهم

\$0.15

الأهلية للنقل والصرافة

\$2.06

سيريتل للإتصالات

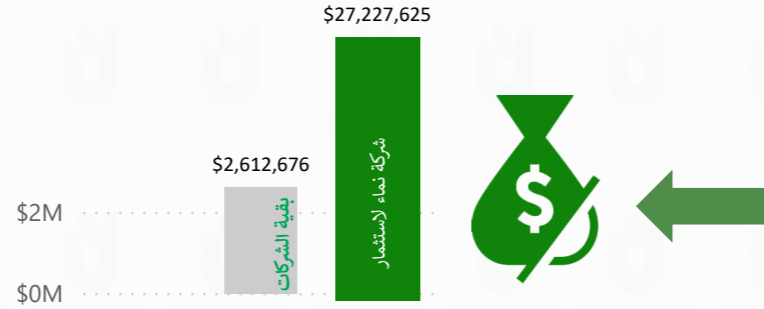
\$0.20

بنك سورية الدولي الإسلامي

\$125

شركة نماء للاستثمار

تتمثل في إجمالي حقوق الملكية مقسومة على عدد الأسهم المصدرة



للتوضيح: يعبر الشكل الجانبي عن مقارنة رأس مال شركة نماء للاستثمار بإجمالي رؤوس أموال الشركات الأخرى



شركة نماء للاستثمار
NAMA INVESTMENTS

الرئيسية

الأداء المالي

مضاعفات الربحية

مؤشرات السيولة

مصادر المعلومات

الأداء المالي لشركة نماء للاستثمار

مقارنةً بشركات المساهمة السورية في مناطق سيطرة النظام السوري

مضاعفات الربحية 2022

الأهلية للنقل والصرافة

بنك سورية الدولي الإسلامي

سيريتل للإتصالات

شركة نماء للاستثمار

ربح السهم

الشركة	الربح السهم
شركة نماء للاستثمار	\$34.4
سيريتل للإتصالات	\$0.5
الأهلية للنقل والصرافة	\$0.1
بنك سورية الدولي الإسلامي	\$0.0

تعبّر عن حصة السهم الواحد من الأرباح التي تم تحقيقها، وتحسب على أساس قسمة صافي الأرباح على عدد الأسهم المصدرة



نسبة التداول

الشركة	نسبة التداول
شركة نماء للاستثمار	36,742%
الأهلية للنقل والصرافة	177%
سيريتل للإتصالات	121%
بنك سورية الدولي الإسلامي	105%

تقيس نسبة التداول عدد مرات تغطية الأصول المتداولة للخصوم المتداولة، وتمثل قيمة الأصول المتداولة على الخصوم المتداولة



الربح الموزع للسهم الواحد

الشركة	الربح الموزع للسهم الواحد
شركة نماء للاستثمار	\$34.4
سيريتل للإتصالات	\$0.1
الأهلية للنقل والصرافة	\$0.0
بنك سورية الدولي الإسلامي	\$0.0

هو إجمالي التوزيعات النقدية للسهم الواحد ويساوي الربح الموزع على عدد الأسهم المصدرة



مضاعف ربحية السهم (مرة)

الشركة	مضاعف ربحية السهم
بنك سورية الدولي الإسلامي	11.42
الأهلية للنقل والصرافة	6.53
سيريتل للإتصالات	4.14
شركة نماء للاستثمار	3.63

هو الناتج عن قسمة سعر السهم السوقي على ربحية السهم



مضاعف القيمة الدفترية (مرة)

الشركة	مضاعف القيمة الدفترية
الأهلية للنقل والصرافة	3.92
بنك سورية الدولي الإسلامي	1.75
سيريتل للإتصالات	1.09
شركة نماء للاستثمار	1.00

مضاعف القيمة الدفترية = القيمة السوقية للسهم ÷ القيمة الدفترية للسهم



الأرباح الموزعة

\$84,507

الأهلية للنقل والصرافة

\$2,359,155

سيريتل للإتصالات

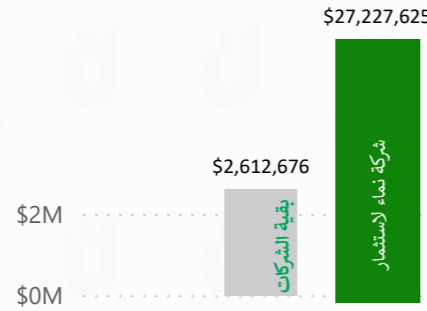
\$0

بنك سورية الدولي الإسلامي

\$6,381,001

شركة نماء للاستثمار

هي الأرباح التي تقوم الشركة بتوزيعها على المساهمين.



للتوضيح: يعبر الشكل الجانبي عن مقارنة رأس مال شركة نماء للاستثمار بإجمالي رؤوس أموال الشركات الأخرى



شركة نماء للاستثمار
NAMA INVESTMENTS

الرئيسية

الأداء المالي

مضاعفات الربحية

مؤشرات السيولة

مصادر المعلومات

الأداء العالي لشركة نماء للاستثمار

مقارنةً بشركات المساهمة السورية في مناطق سيطرة النظام السوري

مؤشرات السيولة 2022


الأهلية للنقل والصرافة

بنك سورية الدولي الإسلامي

سيريتل للإتصالات

شركة نماء للاستثمار


نسبة السيولة السريعة



هي نسبة تشير إلى مدى كفاية أصول الشركة لتغطية التزاماتها قصيرة الأجل، وتمثل إجمالي الأصول المتداولة مخصوماً منها المخزون وتقسّم على إجمالي الخصوم



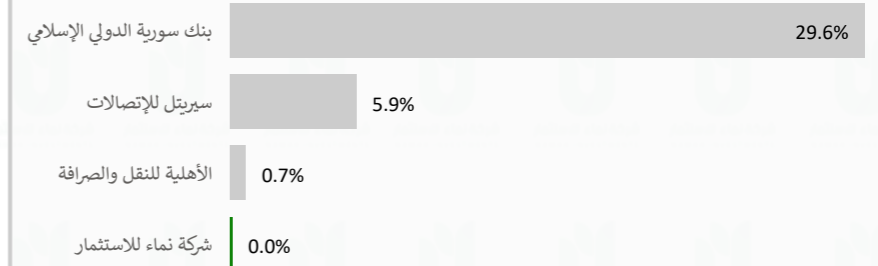
نسبة التغطية الشاملة



تشير النسبة العالية إلى زيادة القدرة الكبيرة للشركة على الوفاء بالتزاماتها المالية بينما تشير النسبة المنخفضة إلى عدم قدرة الشركة بالوفاء بالتزاماتها المالية، وهي تمثل نسبة الدخل النقدي المتاح على الخصوم الغير متداولة




نسبة الديون إلى إجمالي الأصول



نسبة الديون إلى إجمالي الأصول : تساوي إجمالي الديون على إجمالي الأصول وهي تقيس نسبة الديون مقارنةً بالأصول



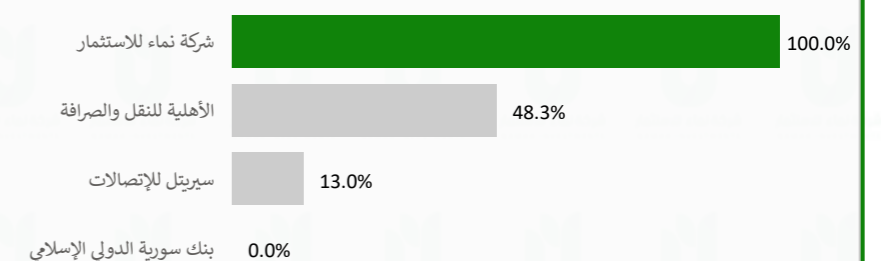
نسبة الديون إلى حقوق الملكية



تُظهر نسبة الدين إلى حقوق الملكية ديون الشركة كنسبة مئوية من حقوق الملكية. إذا كانت نسبة الدين إلى حقوق الملكية أقل من 100% فإن الشركة بشكل عام تكون أقل مخاطرة من الشركات التي تكون نسبة الدين إلى حقوق الملكية فيها أكبر من 100%



نسبة التوزيعات النقدية



تبين التوزيعات النقدية التي حصل عليها المساهمون مقارنةً بصافي الربح، وتساوي الربح الموزع مقسوماً على ربح السهم

الرئيسية

الأداء المالي

مضاعفات الربحية

مؤشرات السيولة

مصادر المعلومات



مصادر المعلومات:

بنك سورية الدولي الإسلامي

سيريتل للإتصالات

شركة الأهلية للنقل والصرافة

تم إعداد هذا التقرير من قبل

أ. سلطان عبد الرحمن

sultan.abdulrahman@namaainvest.com

أ. أنس نجار

anasnajjar897@gmail.com

أ. جلال الدين الحصرية

Jalal.Alhasria@namaainvest.com

أ. ميلاد منصور

Meelad.Mansour@namaainvest.com